



ENROBE A FROID / PEINTURE SOL

ENROBE A FROID SOUPLE ET DRAINANT



Pour des réparations immédiates ou d'urgence : nids de poule, tranchées, entretien des allées et jardins, petites réparations. Enrobé stockable conditionné pour garantir une longue conservation et une disponibilité immédiate.

Enrobé à froid
 Référence | Poids
 70050305 | 25Kg

DAME AVEC MANCHE A EAU



Cette dame à eau sera bientôt indispensable sur tous vos chantiers. Grâce à son système d'arrosage intégré autonome, son socle est en permanence humide ; il n'adhère donc pas au sol. Légère et maniable, elle ne nécessite pas d'entretien particulier. Socle : en acier finition époxy avec 4 rayons différents. Dim : 180x180mm. Poids 3.5kg. Manche : en aluminium Ø40mm. Long : 120cm.

Dameur
 Référence | Poids | Dimensions
 70050306 | 3.5kg | 180x180mm



PEINTURE SOL EXTÉRIEUR SIGNASOL / LAQUE EPOXY 2C

HAUTE QUALITÉ

MAT

Rendement théorique: 8 m²/L (50μ)
 Brillance 60°-60°: >MAT
 Recouvrabilité: 20'

Domaines d'applications

Peinture acrylique monocomposant à séchage rapide en phase solvant. Spécialement développée pour la signalisation de sols et chaussées, le marquage de stationnement, le balisages d'aires de stockage, de bandes de parking...

Préparation de surface

Signasol s'applique sur surfaces sèches, dépoussiérées et exemptes de poussières. Peut s'appliquer sur bitumes et goudrons sans provoquer de remontées brunes. S'applique en 1 ou 2 couches. A noter que pour une tenue de 24 mois il est impératif d'appliquer 2 couches.



Blanc 42414	Jaune 42721	Vert 42418	Bleu 42533
Rouge 42604	Brun 42421	Gris Ardoise 42437	Noir 42654



SIGNASOL

Référence CH150081	Produit Blanc	Nom SIGNASOL	Cdt 5 / 25KG
CH150082	Teinte	SIGNASOL	5 / 25KG
CH400005	Diluant Brosse	D60554	1 / 5 / 25L

		D60554 0-10%	D60554 10-15%	50μ		Hors poussière 20' Non collant 1H	1h 1ère couche et 2ème couche	D60554 0-10%

POCHOIR



AUTRES MODÈLES SUR DEMANDE

Pochoir

Référence P9530012	Dimensions 700x800mm	Picto Handicapé (500x600mm)
P9530025	800x800mm	Piéton




Pochoir PVC blanc de 5mm d'épaisseur réutilisable





BALISAGE EXTÉRIEUR

POTEAUX DE BALISAGE PVC



Produit incontournable de la signalisation, nos poteaux bicolores possèdent des bandes réfléchissantes pour une visibilité maximale de nuit. Chaque poteau est livré avec un anneau et un support 4 crochets pour accrocher une chaîne.

Poteaux de balisage

Référence	Base	Dimension	Poids
P9005024	Pleine	Ø50 x 950	4.7kg
P9005025	Pleine	Ø50 x 950	4.7kg

CHAÎNES



Chaîne en plastique. Lavable, non conducteur, anti-magnétique et léger. Résiste aux températures entre 10° et 75°C. Longueur 25m

Chaînes

Référence	Longueur
P9005119	25m
P9005120	25m

MANILLES



Sachet de 4 manilles pour chaîne. Epaisseur: 6mm

Manille

Référence	Epaisseur
P9005122	6mm
P9005123	6mm

CÔNE DE SECURITE



Cône de sécurité

Référence	Hauteur	Bande	Matière
P9005041	300mm	1	Polyéthylène
P9005023	500mm	2	Polyéthylène
P9005053	500mm	2	PVC
P9005054	500mm	2 bandes réfléchissantes	PVC
Réf. 14889	75cm	2	PVC

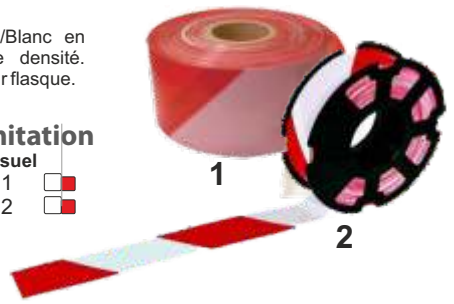
Réf. 16959
Réf. 16961

ROULEAUX DE DÉLIMITATION DE CHANTIER

Ruban de balisage rouge/Blanc en LDPE polyéthylène basse densité. 50mm. Modèle 500m livré sur flasque.

Rouleaux de délimitation

Référence	Longueur	Visuel
P9005140	100m	1
P9005145	500m	2
Réf. 16469	50mmx100m.	



SIGNALISATION PERMANENTE



Anti-dérapant qui convient aux surfaces exigeantes pour éviter de glisser (escaliers...).

Anti-dérapant jaune et noir. Protection pour éviter de glisser. Très bon pouvoir adhésif. Convient aux surfaces exigeantes (sols d'usine, unité de production...). Durée: 1 ou 2 ans avec passage normal. Déchirable à la main.

Anti-dérapant

Référence	Dimensions
85050093	50mm x 15m



Convient pour la prévention du danger et le marquage d'objet mobile ou statique.

Adhésif en PVC plastifié résistant avec une masse adhésive en caoutchouc modifié ce qui permet une adhésion sur différents substrats. Déchirable à la main. Convient aux surfaces exigeantes comme les sols rugueux.

Signalisation

Référence	Dimensions
85050080	50mm x 33m
85050085	50mm x 33m

Réf.20421
Réf.20423



AFFICHAGE INTÉRIEUR

PANNEAU PVC ROND ADHESIF



Panneaux adhesif rond

Référence	Type	Dimensions	Poids
85051213	Défense d'entrer	Ø180mm	0.05kg
85051214	Interdiction de fumer	Ø180mm	0.05kg
85051215	Interdiction de vapoter	Ø180mm	0.05kg
85051216	Défense de stationner, sortie de véhicules	Ø180mm	0.05kg
85051217	Attention au chien	Ø180mm	0.05kg
85051218	Stationnement gênant...	Ø280mm	0.14kg
85051219	Passage interdit	Ø280mm	0.14kg
85051220	Propriété privée	Ø280mm	0.14kg
85051221	Défense de stationner, sortie de véhicules	Ø280mm	0.14kg
85051222	Attention au chien	Ø280mm	0.14kg

PANNEAU PVC ROND ADHESIF Ø280mm

Ø280MM



Panneaux adhesif rond

Référence	Type	Dimensions	Poids
85051223	Interdiction de fumer	Ø280mm	0.14kg
85051224	Interdiction de vapoter	Ø280mm	0.14kg
85051225	Chasse interdite	Ø280mm	0.14kg
85051200	Interdiction de franchir le signal	Ø280mm	0.14kg
85051227	Interdit aux chiens	Ø280mm	0.14kg
85051201	STOP	Ø280mm	0.14kg
85051229	Défense de stationner jour et nuit	Ø280mm	0.14kg
85051230	Baignade interdite	Ø280mm	0.14kg
85051231	Stationnement interdit	Ø280mm	0.14kg
85051232	Défense de déposer des ordures	Ø280mm	0.14kg
85051233	Interdiction d'activer les téléphones	Ø280mm	0.14kg
85051234	Sens interdit	Ø280mm	0.14kg
85051235	Propriété privée défense d'entrer	Ø280mm	0.14kg
85051236	Entrée interdite	Ø280mm	0.14kg

PANNEAU PVC RECTANGULAIRE ADHESIF



Panneaux adhesif rond

Référence	Type	Dimensions
85051237	Chantier interdit au public	280x190mm
85051238	Attention chute de neige	280x190mm
85051239	Site sous vidéo protection	280x190mm
85051240	Sortie de secours	320x120mm
85051241	Sortie de secours droite	320x120mm
85051242	Sortie de secours gauche	320x120mm
85051243	Sortie	320x120mm
85051244	Point de rassemblement	320x120mm
85051245	Défibrillateur	200x200mm

PANNEAU PVC ROND Ø280MM



Panneaux obligatoire

Référence	Type	Dimensions
85051246	Casque de protection	Ø280mm
85051247	Lunette de protection	Ø280mm
85051248	Gants de protection	Ø280mm
85051249	Casque anti-bruit	Ø280mm
85051250	Chaussure de sécurité	Ø280mm
85051251	Parking	Ø280mm
85051252	Parking privé	Ø280mm
85051253	Parking visiteurs	Ø280mm
85051254	Sens obligatoire droite	Ø280mm
85051255	Sens obligatoire gauche	Ø280mm

Panneau de chantier 4 en 1

790 x 400 mm. En polypropylène alvéolaire.

Réf. 16555



Panneau "Chantier interdit au public"

330 x 200mm.

Réf. 16567



Panneau de chantier 4 en 1

Conforme à la norme NF X08-003. Sérigraphie 4 couleurs sur PP alvéolaire très résistant.



Réf. 16511

Dimensions 800x400mm

Panneau "Interdiction de fumer"

Rectangle. 15x21 cm.



Réf. 16583

Réf. 16585

Formats Adhésif

A fixer

Panneau "Accès interdit à toute personne étrangère au service"

En polypro copo. 330 x 200mm.

Réf. 14896



Panneau homologué "Chantier interdit au public"

Réf. 16513



Panneau homologué "Casque de protection obligatoire"

Réf. 16515

Dimensions 320x200mm



Réf. 16516

Dimensions 330x200mm

Panneau "Propriété privée"

En polypro copo. 330 x 200mm.

Réf. 16569



Panneau "Défense d'entrer"

En polypro copo. 330 x 200mm.

Réf. 16563



Panneau "Propriété privée"

En polypro copo. Ø 290mm.

Réf. 16575



Panneau "Ne pas stationner Sortie de véhicule"

En polypro copo. Ø 195mm.

Réf. 17573



Panneau "Stationnement interdit"

En polypro copo. Ø 290mm.

Réf. 16573





Amortisseur, protection caoutchouc

Amortisseur haute résistance en caoutchouc. Protège les quais et docks et autres installations sensibles.
2 réflecteurs classe 1. Se fixe avec 3 boulons non fournis, trous ø 16 mm.
Résiste aux températures de -40/+ 80 °C.

Réf. 18164
900mm 150mm



Protection d'angles

Mousse de protection adhésive en EVA qui permet d'éviter les risques d'accidents ou de blessures lors d'un choc avec un angle dangereux. Absorbe les chocs.
Le coloris contrasté permet d'identifier l'angle, conforme Reach & RoHS.



Réf. 18169
→ Résistante aux graisses et aux acides
→ Classification feu M4



Réf. 18167

Réf. 18167

Protection d'angles adhésives

Mousse de protection adhésive conforme Reach & RoHS.

Réf. 18166


Réf. 18166



Passe-câble

Passe-câbles haute résistance. Il sécurise le passage des câbles électriques lors de travaux (chantiers, routes, parkings, entrepôts, ateliers, usines...).
Élément droit rigide.
Résiste au passage de véhicules jusqu'à 20T par essieu.
En caoutchouc et polypropylène (couvercle).

Réf. 18149 5 passe-câbles : 2 x ø35 mm et 3 x ø30 mm
Longueur 910mm Largeur 500mm



- Installation facile : il se pose simplement au sol.
- Accès aux câbles rapide et facile grâce au couvercle.
- Possibilité de verrouillage du couvercle.
- Peut se fixer au sol avec de la colle.

Passe-câble

Il sécurise le passage des câbles électriques lors de travaux (chantiers, routes, parkings, entrepôts, ateliers, usines...).
Supporte les passages répétés.
Résiste aux véhicules jusqu'à 40 T.
L'entrée du ou des câbles se fait par le dessus.
Diamètre ø 20 mm du passe câble.
En caoutchouc noir.

- Installation facile : il se pose simplement au sol.
- Peu encombrant et pratique à déplacer (rouleaux).
- Possibilité de couper à la longueur souhaitée
- Evite le contact prolongé avec des hydrocarbures
- Résiste aux températures de -40/+60°C
- Fixation par collage possible

Réf. 18147 10m 100mm **Réf. 18148** 4m 170mm



Butée de parking

Butée de parking en caoutchouc. Résiste aux graisses, bases et acides.
Bandes réfléchissantes classe 1 fabriquées en polymère, pigments et microbilles de verre.
Capuchons cache trous.

Réf. 18155 1830mm

Réf. 18157 915mm



Miroir de sécurité

Miroir convexe en verre.
ø réflecteur : 330 mm.
Distance de vue : 5 m

Réf. 18144



Barrière de protection

Barrière de protection avec platines de fixation. Avec une traverse horizontale.
Tube en acier ø 60mm.
Longueur : 2000 mm.
Hauteur : 1000 mm.
Dimensions des pieds : 150x150 mm.
Poids : 13,8 kg.

Réf. 18141

Réf. 18142



Barrière de parking

Arceau de parking anti-stationnement, rabattable au sol. Fermeture par verrouillage automatique (avec 3 clés).
Tube en acier ø 60 mm.
Pieds en fonte 120x120 mm, 12 fixations ø 12mm.

Réf. 18143

